

Manuale della qualità e delle procedure
in un giardino di ortensie

LINEE GUIDA e RIFERIMENTI


*Per una corretta gestione delle
nostre ortensie*

Rita Dardi e Gianfranco Baraghini



**Le 9 info
di base
corretta
delle m
orte**

H.m. "Bela"



**Informazioni
per una
gestione
nostre
insie**

Le ortensie (non tutte) hanno bisogno di terreno acido. E' un aspetto fondamentale!

Quando decidiamo di dedicare un terreno alla piantumazione di ortensie è opportuno preparare il terreno in maniera adeguata.

vedi cap. 2 Terreno e concimazione.





H.m. "Marveille Sanguine"

Da: Cenni botanici e caratteri una collezione di hydrangea

Sara Lazzareschi, Simona Pecchioli e M
Ricerca e la Sperimentazione in Agricolt

Macrophylla

Varietà	Colore	St
Bela	blue	
Europa	rosa	
Ayeda	rosa	
Marveille S.	rossa	

Strutturazione morfo-genetica di SPP

Aurizio Antonietti: Consiglio per la
tura

Struttura	Ombra/Sole	Acidità
eretto	70% ombra	3.5 - 4.5
eretto	70%	5.5 - 6.5
eretto	sole	5.5 - 6.5
eretto	50%	6.5

Quercifolia

Varietà	Colore	St
Armony	bianco	
SnowFlake	bianco	

Involucrata

Varietà	Colore	St
Kokone T.	bianco	p
Yoraku	bianco	

Struttura	Ombra/Sole	Acidità
eretto	sole	3.5 - 4.5
eretto	sole	7

Struttura	Ombra/Sole	Acidità
rostrato	90%	3.5 - 4.5
eretto	70% - 90%	6.5



I colori di *H. macrophylla* vanno dal rosa al blu, comprese tutte le sfumature di viola, oltre al verde e al bianco e al rosso vibrante, **assenti sono solo i gialli e gli aranci.**





H.m. "Mousseline"





Puoi cambiare colore ad alcune varietà di ortensie

L'acidità del terreno favorisce l'assorbimento di Alluminio, che può anche essere somministrato, e questo tende a trasformare in azzurro/blue i sepali delle nostre ortensie rosa.

Ma attenzione non tutte le varietà cambiano colore



DEEP BLUE		
4.5	5	5.5

Per la colorazione vivace delle fioriture di H. sono necessari **sia ioni di alluminio sia terreno acido**. Il miglior additivo per il terreno è uno che contribuisce a entrambi, come **il solfato di alluminio** disponibile in commercio.

Henry Schreiber- American Scientist 2014





	PURPLE -PINK			DEEP PINK
	6	6.5	6.8	7



Le ortensie hanno bisogno di essere concimate “bene”

La concimazione prevede diverse fasi e l'utilizzo di concimi biologici e chimici. Le dosi e i tempi saranno quelle consigliate dalle ditte fornitrici. E importante però non esagerare, specialmente con i concimi azotati che, se in eccesso, possono bruciare le radici . vedi cap 2 Terreno e concimazione






H. arborescens "Invencibolle"




Fiori fertili e fiori sterili di H.m

A vertical strip on the left side of the page shows a close-up of pink hydrangea flowers. The flowers are in various stages of bloom, with some showing deep pink centers and others being more pale. The background is a soft, out-of-focus green.

Le ortensie hanno bisogno della mezzombra

Si, questo è un presupposto generale ...ma non basta. Le ortensie hanno bisogno anche di luce e sole. Bisogna trovare il giusto equilibrio sapendo che alcune specie (Quercifolia, Arborescens, Paniculate) sopportano meglio di altre specie il sole, anzi, ne hanno bisogno.



**Non dobbiamo esagerare
con le forbici.**

**Nel dubbio meglio non
potare**

Le ortensie sono piante forti che autogestiscono ma ogni tanto vanno potate per creare le condizioni migliori affinché la pianta si possa sviluppare in modo migliore.

ATTENZIONE: diverse specie di ortensie hanno esigenze e tempi diversi, ricordarsi di essere diversi.

Le *macrophyllae* si cominciano a potare dopo i fiori fin da agosto le arboree paniculate a partire da Marzo ...

Vedi cap 3. La potatura

rare

on

si
anno
migliori
pare nel

ortensie
molto

'pulire"
ens e le



H.m. "Marveille Sanguine"

Le Ortensie sopportano bene fino a valori significativamente

Le H. Macrophylla in particolare non sopporta
gelate (anche di pochi gradi) tardive (Aprile)
quando le gemme sono già formate ma ancora
"deboli".



Quello che vedete è
una gelata dei primi
maggio. Tutte, ma per
le gemme delle num
macrophylla sono s

A questo si aggiunge
"apertura" della corte
ramo. È importante t
parte di ramo danne
tagliandolo sopra le
gemme non compro

ne il freddo; alcune specie ente sotto lo 0°C ma

ortano
(e, Maggio)
ancora

l'effetto di
giorni di
proprio tutte
nerose
eccate.

e anche la
eccia del
tagliare la
ggiato
prime due
messe





Le ortensie hanno bisogno di molta acqua... ma esageriamo

Sì, ma ricordiamo che l'ideale sarebbe dare acqua piovana perchè quella dell'acquedotto in genere è alcalina. Le ortensie hanno bisogno di un ambiente acido.

Per quanto riguarda la quantità d'acqua dipende evidentemente dal contesto (città o campagna...), dalla posizione (mezzombra, pieno sole), per terra e/o in vaso. Dalla mia esperienza però le ortensie sono piante che si "adattano" quindi non esagerate...ne approfitterebbero !!

N.B - nei periodi molto caldi, nella prima mattinata innaffiare le piante con una irrigazione a pioggia con un nebulizzatore.

isogno

a non

rebbe
a
lina e le
ambiente

ipende
à, collina
sole ...)

piante
geriamo



H.m. "Marveille Sanguine"

ca provvedo anche ad innaffiare le mie
izzatore



Designed by Dalila Zagnoni